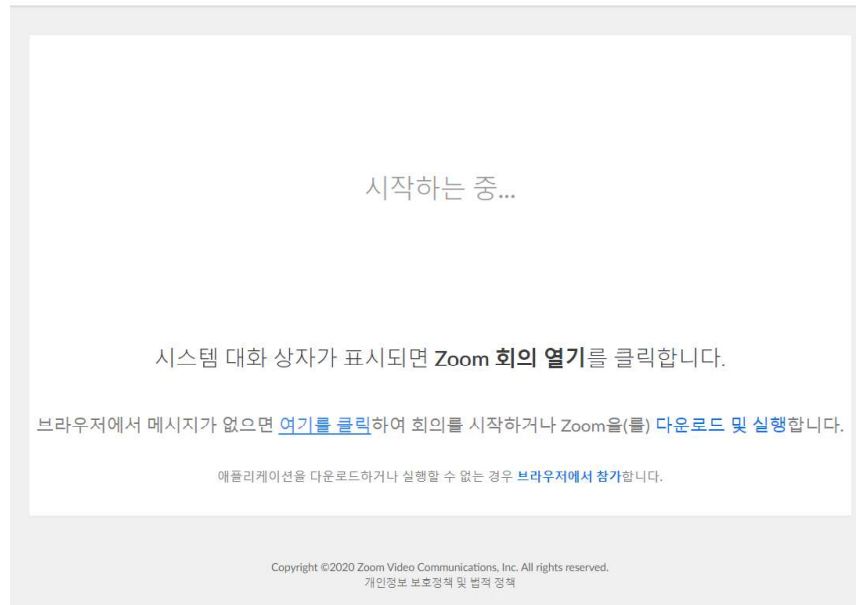


온라인 클래스 및 강연회는 화상회의 어플 Zoom에서 이루어집니다.
클래스 및 강연회 참가 URL은 신청 완료 메일에 첨부되어 있습니다.
아래는 Zoom 이용한 클래스 및 강연회 참가 방법입니다.
Zoom은 컴퓨터, 스마트 폰, 태블릿에서 사용 가능 합니다.

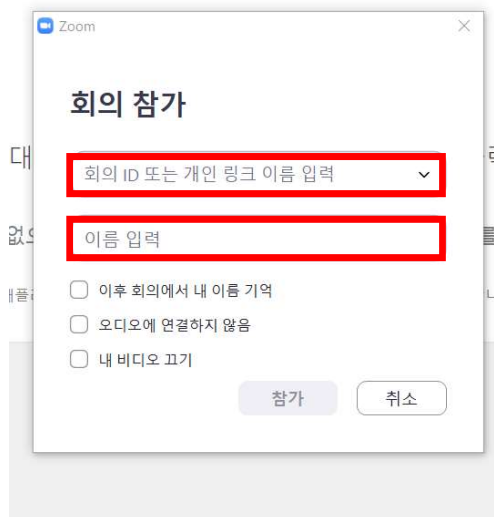
참가방법 (PC)

신청 완료 메일에서 참가 URL 확인

Zoom 어플이 설치되어 있는 컴퓨터, 스마트 폰, 태블릿으로 사무국에서 온 신청완료메일을 연 다음 그 안에 기재되어 있는 URL을 클릭합니다.

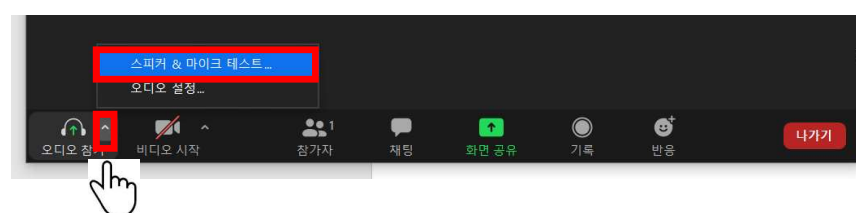


자동으로 화면이 전환된 후, **【Zoom 회의 열기】** 버튼을 눌러주세요.



신청시 입력하신 성명·메일주소를 입력한 뒤,
【회의 참가】버튼을 누르면,
온라인 클래스·강연회에 참가하실 수 있습니다.

사용하시는 단말기의 음량설정 확인



자동으로 화면이 전환됨과 동시에 참가가 시작됩니다.
클래스 및 세미나가 시작되기 전,
화면 왼쪽 아래에 있는 오디오 설정 옆의 버튼을 누른 후,
스피커 & 마이크 테스트 버튼을 눌러주세요.
음량설정을 확인할 수 있습니다.
클래스 및 강연회가 시작하기 전에 위 설정을 확인 부탁드립니다.

이상으로 Zoom 어플의 설정은 완료되었습니다.

여러분들의 참가를 기다리고 있습니다.